

Wie finde ich meine Ringgröße heraus?

Um die Ringgrößen-Tabelle zu benutzen, nimm einen bereits vorhandenen Ring, der dir am jeweiligen Finger passt. Lade dir nun die Tabelle herunter, drucke sie aus und lege deinen Ring auf den richtigen Kreis, um herauszufinden welche Größe der Ring hat.

Achte darauf, dass der Kreis innerhalb des Rings gut sichtbar ist – dann hast du die richtige Größe gefunden.

Anleitung

Überprüfe, ob die Durchmesserangabe (mm) mit dem jeweiligen Durchmesser der Kreise übereinstimmt.



14.0 mm



14.3 mm



14.6 mm



15 mm



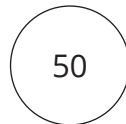
15.3 mm

Wichtig

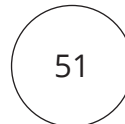
Die Größe beim Drucken muss auf 100% gestellt sein, sonst stimmen die Abmessungen nicht!



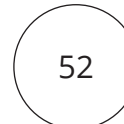
15.6 mm



15.9 mm



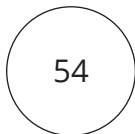
16.2 mm



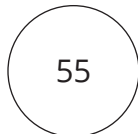
16.6 mm



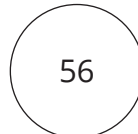
16.9 mm



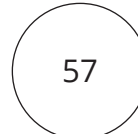
17.2 mm



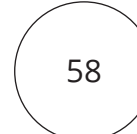
17.5 mm



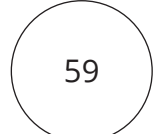
17.8 mm



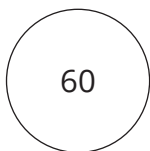
18.1 mm



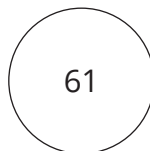
18.5 mm



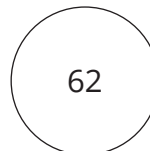
18.8 mm



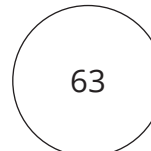
19,1 mm



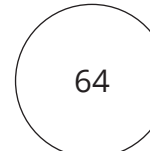
19,4 mm



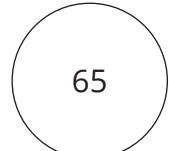
19,7 mm



20.1 mm



20.4 mm



20.7 mm

Wenn es sich bei deinem Ring um eine Zwischengröße handeln sollte oder du dir unsicher bist, kannst du uns gerne kontaktieren!